


**ESTETICA Y TERAPIAS TEQUENDAMA S.A.S.**  
**NIT : 900.506.087-8**  
**ESTADO DE SITUACION FINANCIERA A 31 DE DICIEMBRE**  
**(Cifras expresadas en pesos colombianos)**

		<b>A 31 DE DICIEMBRE DE:</b>	
	<b>Notas</b>	<b>2018</b>	<b>2017</b>
<b>ACTIVOS</b>			
<b>Activos corrientes</b>			
Efectivo y equivalente de efectivo	5	9.702.208	
Deudores comerciales y otros deudores	6	91.615.546	127.176.904
Anticipos de impuestos	6	12.451.000	43.215.001
<b>Total activos corrientes</b>		<b>113.768.754</b>	<b>170.391.905</b>
<b>TOTAL ACTIVOS</b>		<b>113.768.754</b>	<b>170.391.905</b>
<b>PASIVOS Y PATRIMONIO</b>			
<b>Pasivos corrientes</b>			
Obligaciones Financieras	8		14.244.824
Acreedores comerciales y otras cuentas por paga	9	35.960.814	8.358.475
Impuestos corrientes por pagar	10	1.212.000	2.123.000
Beneficios a los empleados	11		10.059.744
<b>Total pasivos corrientes</b>		<b>37.172.814</b>	<b>34.786.043</b>
<b>Pasivos no corrientes</b>			
Acreedores comerciales y otras cuentas por paga	9		62.320.309
<b>Total pasivos no corrientes</b>			<b>62.320.309</b>
<b>TOTAL PASIVOS</b>		<b>37.172.814</b>	<b>97.106.352</b>
<b>PATRIMONIO</b>			
Patrimonio de los accionistas	12	76.595.940	73.285.553
<b>Total pasivos y patrimonio</b>		<b>113.768.754</b>	<b>170.391.905</b>

Las notas adjuntas son parte integrante de los estados financieros.

(\*) Los suscritos Representante Legal y Contador certificamos que hemos verificado previamente las afirmaciones contenidas en estos estados financieros y que los mismos han sido tomados fielmente de los libros de contabilidad.

  
**LUZ STELLA HENAO**  
 Representante Legal

  
**LIBIA RODRIGUEZ M.**  
 Contador Público  
 Tajeta Profesional No. 12503-T

**ESTETICA Y TERAPIAS TEQUENDAMA S.A.S.**

NIT 900.506.087-85

**ESTADO DE RESULTADO**

POR LOS AÑOS TERMINADOS AL 31 DE DICIEMBRE DE:


(Cifras expresadas en pesos colombianos)

	<u>2018</u>	<u>2017</u>
INGRESOS OPERACIONALES		
Servicios de Fisioterapia y Acné	160.026.472	321.636.980
COSTOS DE PRESTACION DE SERVICIOS	<u>153.053.888</u>	<u>318.229.047</u>
<b>Utilidad Operacional</b>	<b>6.972.584</b>	<b>3.407.933</b>
INGRESOS NO OPERACIONALES	0	8.301.773
GASTOS NO OPERACIONALES	<u>1.787.197</u>	<u>5.279.131</u>
<b>Utilidad antes de Impuesto de Renta y Complementarios</b>	<b>5.185.387</b>	<b>6.430.575</b>
IMPUESTO DE RENTA Y COMPLEMENTARIOS	1.875.000	5.468.000
IMPUESTO DE RENTA PARA LA EQUIDAD CREE	0	0
<b>UTILIDAD NETA</b>	<u><b>3.310.387</b></u>	<u><b>962.575</b></u>
<b>UTILIDAD NETA POR ACCION</b>	<u><b>165,52</b></u>	<u><b>48,13</b></u>

Las notas adjuntas son parte integrante de los estados financieros

(\*) Los suscritos Representante Legal y Contador certificamos que hemos verificado previamente las afirmaciones contenidas en estos estados financieros y que los mismos han sido tomados fielmente de los libros de contabilidad.

  
**LUZ STELLA HENAO**  
Representante Legal

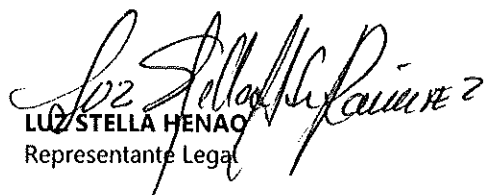
  
**LIBIA RODRIGUEZ M.**  
Contador Público  
Tarjeta Profesional No.12503-T


**ESTETICA Y TERAPIAS TEQUENDAMA S.A.S.**  
**NIT 900.506.087-85**  
**ESTADO DE RESULTADOS INTEGRAL**  
**POR LOS AÑOS TERMINADOS AL 31 DE DICIEMBRE DE:**  
**(Cifras expresadas en pesos colombianos)**

	Notas	2018	2017
Ingresos de actividades ordinarias	13	160.026.472	321.636.980
Costos de prestación de servicios	14	153.053.888	318.229.047
<b>Ganancia bruta</b>		<b>6.972.584</b>	<b>3.407.933</b>
Otros ingresos	15	0	8.301.773
Gastos de ventas y distribución	16	0	3.444.851
Otros gastos	17	151.282	297.103
<b>Ganancia por actividades de operación</b>		<b>6.821.302</b>	<b>7.967.752</b>
Gastos financieros	18	1.635.915	1.537.177
Ingresos financieros	19	0	0
<b>Ganancia antes de impuesto a la renta y CREE</b>		<b>5.185.387</b>	<b>6.430.575</b>
Gasto de impuesto a la renta	10	1.875.000	5.468.000
Gasto de impuesto a la renta para la equidad y CREE	10	0	0
<b>Ganancia neta del período</b>		<b>3.310.387</b>	<b>962.575</b>
<b>Ganancia neta por acción</b>		<b>165,52</b>	<b>48,13</b>

Las notas adjuntas son parte integrante de los estados financieros

(\*) Los suscritos Representante Legal y Contador certificamos que hemos verificado previamente las afirmaciones contenidas en estos estados financieros y que los mismos han sido tomados fielmente de los libros de contabilidad.

  
**LUZ STELLA HENAO**  
 Representante Legal

  
**LIBIA RODRIGUEZ M.**  
 Contador Público  
 Tarjeta Profesional No.12503-T

**ESTETICA Y TERAPIAS TEQUENDAMA S.A.S.**

NIT 900.506.087-8


**ESTADO DE CAMBIOS EN EL PATRIMONIO DE LOS ACCIONISTAS  
POR LOS AÑOS TERMINADOS EL 31 DE DICIEMBRE DE 2018 Y 2017**


(Cifras expresadas en pesos colombianos)

	Capital Suscrito y Pagado	Reserva Legal	Ganancia del Período	Ganancias acumuladas	Total Patrimonio
<b>Saldo a Diciembre 31 / 2.016</b>	20.000.000		17.236.290	35.086.688	72.322.978
Distribución Utilidades año 2016					
Aumento					
Reserva Legal					
Resultados anteriores			-17.236.290	17.236.290	
Reparto Utilidades a Accionistas					
Ganancia del período			962.575		
<b>Saldo a Diciembre 31 / 2.017</b>	20.000.000		962.575	52.322.978	73.285.553
Distribución Utilidades año 2017					
Aumento					
Reserva Legal					
Resultados anteriores			-962.575	962.575	
Reparto Utilidades a Accionistas					
Ganancia del período			3.310.387		
<b>Saldo a Diciembre 31 / 2.018</b>	20.000.000		3.310.387	53.285.553	76.595.940

Las notas adjuntas son parte integrante de los estados financieros

(\*) Los suscritos Representante Legal y Contador certificamos que hemos verificado previamente las afirmaciones contenidas en estos estados financieros y que los mismos han sido tomados fielmente de los libros de su contabilidad.


  
**LUZ STELLA HENAO**  
Representante Legal

  
**LIBIA RODRIGUEZ M.**  
Contador Público  
Tarjeta Profesional No.12503-T

**ESTETICA Y TERAPIAS TEQUENDAMA S.A.S.**  
**NIT 900.506.087-8**  
**ESTADO DE FLUJOS DE EFECTIVO**  
**(Cifras expresadas en pesos colombianos)**

	<b>Año Terminado en</b>	
	<b>Diciembre 31</b>	
	<b>2018</b>	<b>2017</b>
<b>Flujos de efectivo por actividades de operación</b>		
Ganancia del período	3.310.387	962.575
Más: Partidas que no afectan el efectivo		
Depreciaciones		
Más (Menos): Otras partidas de Capital de Trabajo		
(Aumento ) Disminución en saldo de bancos	0	0
(Aumento ) Disminución en cuentas por Cobrar	66.325.359	-83.490.354
Aumento (Disminución) cuentas por pagar	-36.232.170	3.555.923
Aumento (Disminución) Impuestos pagar	-911.000	-1.057.169
Aumento (Disminución) obligaciones financieras	-14.244.824	12.791.354
Aumento (Disminución) Obligaciones Laborales	-8.545.544	2.866.210
(Aumento) de diferidos		12.900.000
	<hr/>	<hr/>
<b>Efectivo neto generado por actividades de operación</b>	<b>9.702.208</b>	<b>-51.471.461</b>
	<hr/>	<hr/>
<b>Flujos de efectivo por actividades de inversión</b>		
Propiedades y Equipos	0	0
	<hr/>	<hr/>
<b>Efectivo neto utilizado en actividades de inversión</b>	<b>0</b>	<b>0</b>
	<hr/>	<hr/>
<b>Flujos de efectivo por actividades de financiación</b>		
Préstamo de socios	0	51.471.461
	<hr/>	<hr/>
<b>Efectivo neto utilizado en actividades de financiación</b>	<b>0</b>	<b>51.471.461</b>
	<hr/>	<hr/>
<b>Aumento neto en el efectivo y equivalentes al efectivo</b>		
Efectivo y equivalentes al efectivo al comienzo del período	0	0
<b>Efectivo y equivalentes al efectivo al final del período</b>	<b>9.702.208</b>	<b>0</b>
	<hr/> <hr/>	<hr/> <hr/>

  
**LUZ STÉLLA HENAO**  
Representante Legal

  
**LIBIA RODRIGUEZ M.**  
Contador Público  
Tarjeta Profesional 12503-T